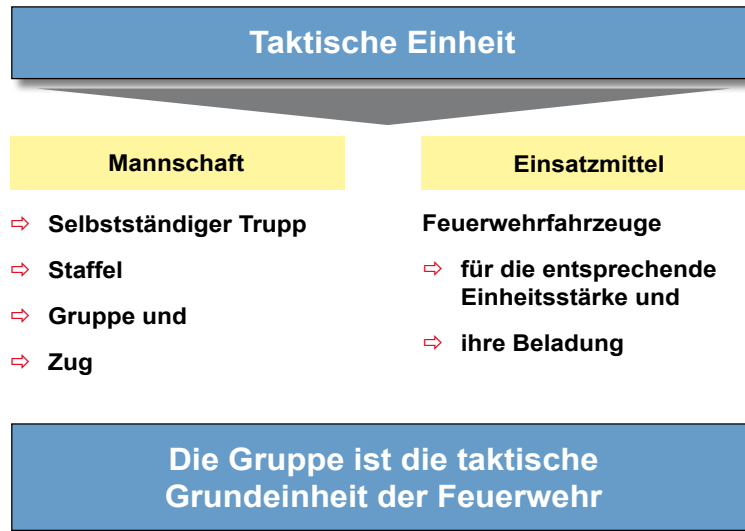




Thema

Einheiten im Löscheinsatz

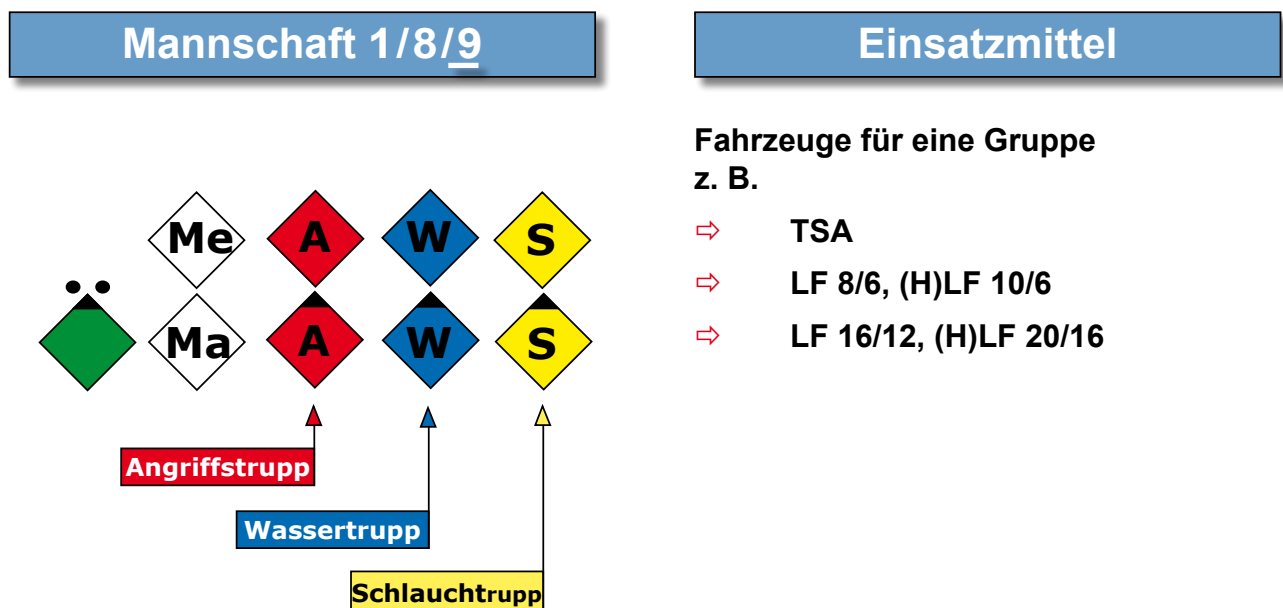
1. Taktische Einheiten



2. Gliederung und Aufgaben der Mannschaft

Gruppe (1/8/9)

Gliederung der Gruppe



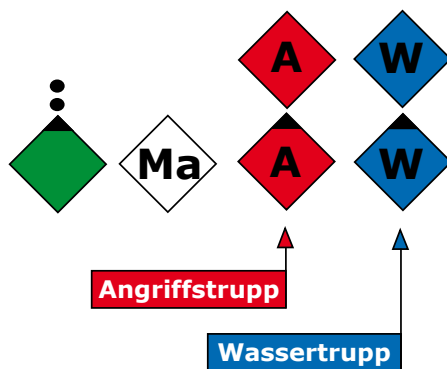


Staffel (1/5/6)

Gliederung der Staffel

Mannschaft 1/5/6

Einsatzmittel



Fahrzeuge für eine Staffel
z. B.

- ⇒ TSF
- ⇒ TSF-W
- ⇒ TLF 16/25

Die einzelnen Funktionen der Gruppe übernehmen folgende Aufgaben:

- Einheitsführer
 - Führt seine taktische Einheit
 - Ist für die Sicherheit der Mannschaft verantwortlich
 - Bestimmt die Fahrzeugaufstellung und ggf. den Standort der Tragkraftspritze
 - Ist an keinen bestimmten Platz gebunden
- Maschinist
 - Ist Fahrer
 - Bedient Feuerlöschkreiselpumpen und Aggregate
 - Sichert sofort die Einsatzstelle mit Warnblinkanlage, Fahrlicht und blauem Blinklicht
 - Unterstützt bei Entnahme und Verlastung von Geräten sowie beim Aufbau der Wasserversorgung
 - Führt auf Befehl die Atemschutzüberwachung durch
 - Meldet Mängel an den Einsatzmitteln dem Einheitsführer
- Melder
 - Übernimmt befohlene Aufgaben (z. B. Informationsübertragung, Betreuung, Erkundung)

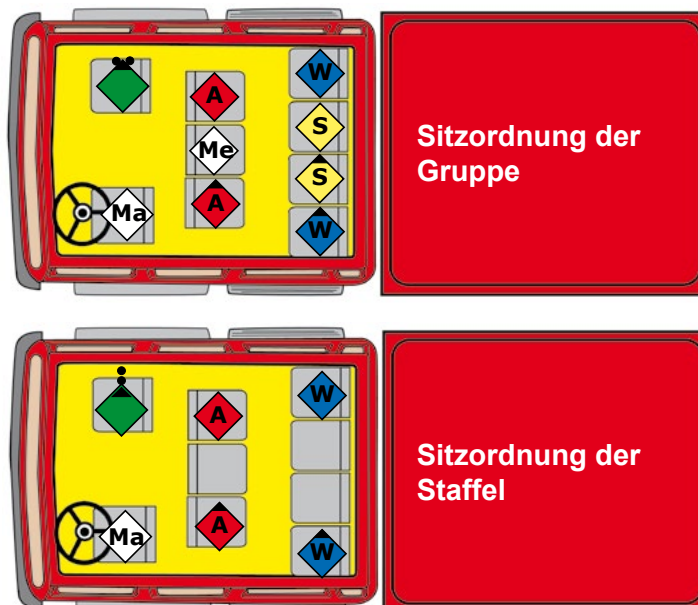


- Angriffstrupp
 - Rettet
 - Nimmt in der Regel das erste einzusetzende Rohr vor
 - Setzt den Verteiler
 - Verlegt seine Schlauchleitung selbst (Da in der Regel der Schlauchtrupp andere Aufgaben hat)
- Wassertrupp
 - Rettet
 - Stellt die Wasserversorgung vom Löschfahrzeug zum Verteiler und zwischen Wasserentnahme und Fahrzeuge (Pumpe) her (Bei Fahrzeugen ohne Wassertank in umgekehrter Reihenfolge)
 - Kuppelt den Verteiler an die B-Leitung an
 - Wird beim Atemschutzeinsatz Sicherheitstrupp
- Schlauchtrupp
 - Rettet
 - Unterstützt die vorgehenden Trupps beim Verlegen der Schlauchleitung vom Verteiler zur Einsatzstelle bzw. beim Aufbau einer langen Schlauchleitung
 - Führt auf Befehl weitere Tätigkeiten aus (z.B. Bringt tragbare Leitern in Stellung, sichert oder sperrt ab, bringt weitere Geräte zum Einsatz)

Die vorgenannte Aufgabenverteilung bezieht sich auf den Einsatz einer Gruppe. Fehlen Einsatzkräfte, müssen einzelne Aufgaben von anderen Kräften übernommen werden. In diesem Fall bestimmt der Einheitsführer die Aufgabenverteilung.

3. Sitz- und Anstreueordnung

Sitzordnung bei Löschgruppenfahrzeugen

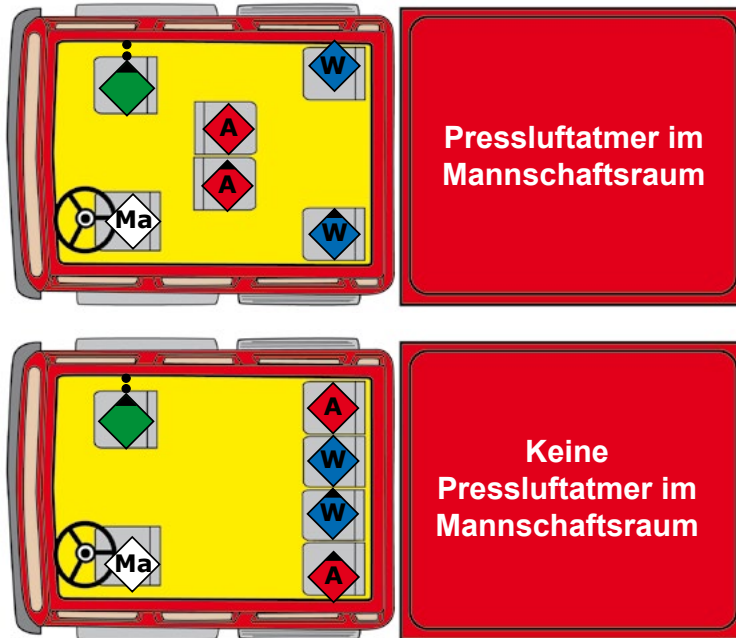


ALLER
MEIDEN
ATEMGIFTE

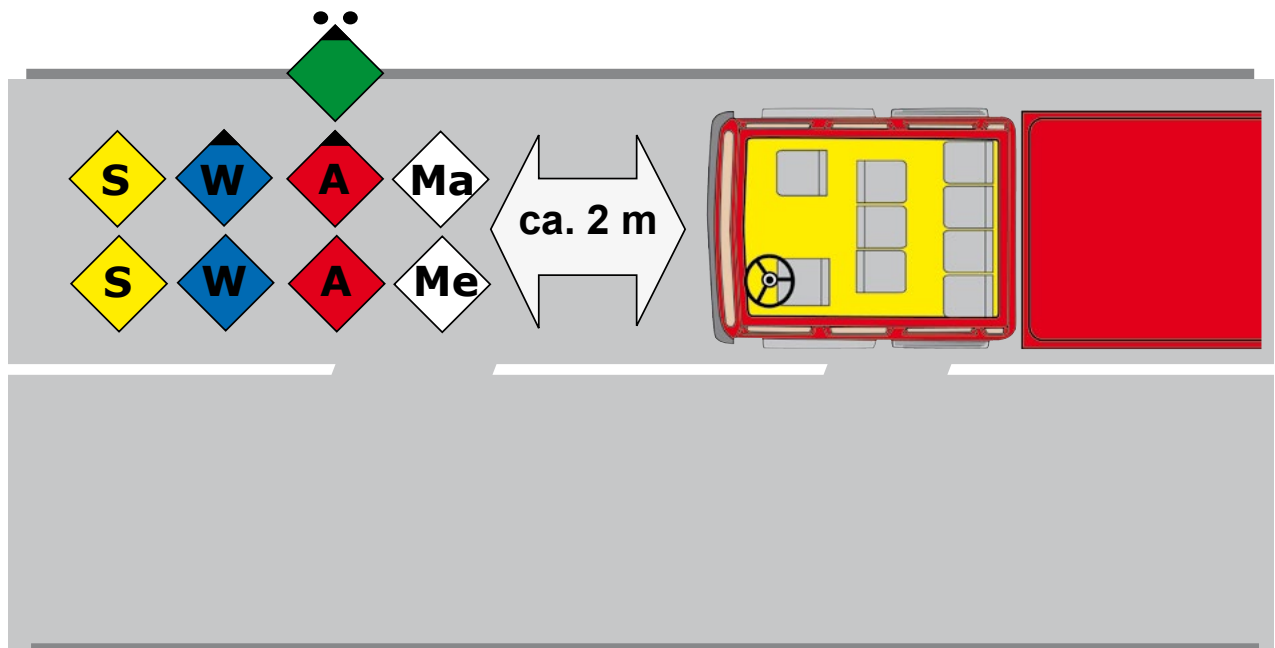
WASSER
SUCHT
SEINEN
WEG



Sitzordnung bei Staffelfahrzeugen



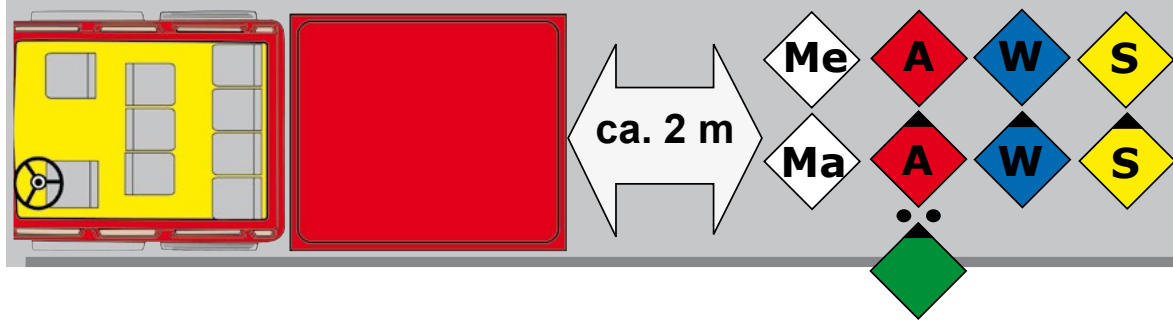
Antreteordnung (Regelfall)





Antreteordnung lageabhängig

Beispiel: Fahrzeugaufstellung entgegen der Fahrtrichtung



4. Befehlsschema

- Vorbefehl
 - Wasserentnahmestelle **(welche)**
 - Lage des Verteilers **(wohin)**
- Einzelbefehl
 - Einheit **(wer)**
 - Auftrag **(was)**
 - Mittel **(womit)**
 - Ziel **(wohin)**
 - Weg **(wie)**

Einsatzbefehle werden vom Führer des beauftragten Trupps wiederholt.



5. Einsatz mit und ohne Bereitstellung

Einsatz mit Bereitstellung
<p>Wird durchgeführt, wenn der Einheitsführer zunächst nur Wasserentnahmestelle und Lage des Verteilers bestimmen kann, die genaue Einsatzdurchführung aber noch erkundet werden muss.</p> <p>Es erfolgt der Vorbefehl:</p> <ul style="list-style-type: none">● „Wasserentnahmestelle● Lage des Verteilers● Zum Einsatz fertig“ <p>Der Aufbau erfolgt mit der üblichen Aufgabenverteilung bis zum Verteiler.</p>

Einsatz ohne Bereitstellung
<p>Wird durchgeführt, wenn nach der ersten Erkundung alle benötigten Informationen zur Planung der Einsatzdurchführung bekannt sind.</p> <p>Es folgt der Befehl nach Befehlsschema:</p> <ul style="list-style-type: none">● „Wasserentnahmestelle● Lage des Verteilers● Einheit● Auftrag● Mittel● Ziel● Weg● Vor“

Eventuell Hinweis auf FwDV 3 als weitere Lernhilfe